

**ADMIRALTY PRIMARY SCHOOL  
PRIMARY ONE ENGLISH LANGUAGE  
LESSON FOCUS – TERM 2**

| WEEK(S)    | TEACHING TITLE | GRAMMAR  | VOCABULARY  | WRITING/MLEA   | LISTENING AND ORAL  | PHONICS  |
|------------|----------------|--|---|--|---|--|
| Week 1     | To Town        | <b>Grammar Package Unit 4</b> <ul style="list-style-type: none"> <li>● Adjectives<br/><i>E.g. The ball is round. The beautiful girl</i></li> <br/> <li>● Possessive Determiners<br/><i>E.g. my, your, his, our, their, her, its</i></li> </ul>   |   |  |   |  |
| Week 2 - 4 | Crocodile Tea  | <b>Grammar Package Unit 5</b> <ul style="list-style-type: none"> <li>● Singular and Plural forms of Regular countable nouns</li> <br/> <li>● Make singular nouns plural by adding -s or -es</li> <br/> <li>● Plural forms of irregular singular nouns</li> <br/> <li>● Verbs in base form</li> </ul> | Words related to animals: <ul style="list-style-type: none"> <li>● Crocodile</li> <li>● Zebra</li> <li>● Tiger</li> <li>● Bees</li> </ul><br>Words to describe animals: <ul style="list-style-type: none"> <li>● Crawl</li> <li>● Sneezed</li> <li>● Popped</li> <li>● Snap</li> <li>● fly</li> </ul> | <b>Skill: Offer personal responses to texts</b><br><br>Class Writing<br><br>Group writing<br><br><br><br><br>Individual Writing:<br><i>Write about a character in a story.</i> | <b>Pick &amp; Talk:</b><br>Organising a party<br><br><b>Listening:</b><br>Marshall-Cavendish Practice 4 | <b>My Happy Pal Booklet 1B:</b> <ul style="list-style-type: none"> <li>● Consonant endings</li> <br/> <li>● HFW No. 52-60<br/><i>up other about out many then them these so</i></li> </ul> |

| WEEK(S)     | TEACHING TITLE   | GRAMMAR  | VOCABULARY  | WRITING/MLEA  | LISTENING AND ORAL  | PHONICS  |
|-------------|------------------|--|---|---|---|--|
| Week 5 - 7  | The Hungry Giant | <b>Grammar Package Unit 6</b> <ul style="list-style-type: none"> <li>Quantifiers (many, some, a, an)</li> <li>Countable and uncountable nouns</li> </ul> | Synonyms: <ul style="list-style-type: none"> <li>grumbled/complained</li> <li>yelled/shouted</li> <li>tiptoed/sneaked</li> <li>rushed/dashed</li> <li>zoomed/whizzed,</li> </ul>  | <b>Skill: Recount a personal experience</b><br><br>Guided Class Writing<br><br>Individual Writing:<br><i>Recall and write about a game 'Guess the fruit' we played in class.</i>  | <b>Pick &amp; Talk:</b><br>Food we Like<br><br><b>Listening:</b><br><br>Marshall-Cavendish Practice 5 | <b>My Happy Pal Booklet 1B:</b> <ul style="list-style-type: none"> <li>Consonant endings<br/><i>y as a vowel</i></li> <li>HFW No. 61-75<br/><i>some her would make like him into time has look two more write go see</i></li> </ul>  |
| Week 8 - 10 | Ants in a Hurry  | <b>Grammar Package Unit 7:</b> <ul style="list-style-type: none"> <li>Parts of a sentence</li> </ul>   | Words related to food, eating and drinking: <ul style="list-style-type: none"> <li>Eating</li> <li>Drinking</li> <li>Sip</li> <li>Nibble</li> <li>Jelly</li> <li>Honey</li> </ul> Words related to speed of movement: <ul style="list-style-type: none"> <li>Hurry</li> <li>Scurry</li> <li>Zoom</li> <li>Creeping</li> <li>crawling</li> </ul> | <b>Skill: Writing an email</b><br><br>Guided Class Writing<br><br>Individual Writing:<br><i>To write to an adult to describe an event/ an activity which took place in school</i> | <b>Pick &amp; Talk:</b><br>Games we Play  | <b>My Happy Pal Booklet 1B:</b> <ul style="list-style-type: none"> <li>Twin consonant endings - <i>Floss rule</i></li> <li>Consonant diagraph endings -<i>ng</i></li> <li>HFW 76-90<br/><i>number no way could people my than first water been call who oil its now</i></li> </ul> |

**Admiralty Primary School**  
**Primary 1 Mathematics**  
**Lesson Focus**

Term 2

| <b>Numbers to 20</b>  |  |   |
|---|--|---|
| <b>Pupils will learn how to count, write and compare numbers from 0 to 20.</b>  |  |   |
| <b>Key Concepts</b>   | <b>Learning Objectives</b>   | <b>Math Vocabulary</b>  |
| <ul style="list-style-type: none"> <li>• Counting relates to finding how many</li> <li>• Numbers are related to each other through comparing</li> </ul>   | <ul style="list-style-type: none"> <li>• Count to tell the number of objects in a given set up to 20</li> <li>• Number notation, representations and place values (tens, ones) up to 20</li> <li>• Read and write the numbers in numerals and in words</li> <li>• Compare the number of objects in two or more sets up to 20</li> <li>• Compare and order numbers up to 20</li> <li>• Order number in sequence</li> <li>• Relate how counting is used in real life</li> </ul>          | <ul style="list-style-type: none"> <li>• 10 and _____ make _____</li> <li>• is 10 and _____</li> <li>• group of ten</li> <li>• more than, fewer than, the same number as</li> <li>• greater than, smaller than</li> <li>• greatest, smallest</li> </ul> |
| <b>Addition and subtraction within 20</b>   |  |   |
| <b>Pupils will learn how to add and subtract within 20.</b>   |  |   |
| <b>Key Concepts</b>   | <b>Learning Objectives</b>   | <b>Math Vocabulary</b>  |
| <ul style="list-style-type: none"> <li>• Adding two 1-digit numbers</li> <li>• Adding a 1-digit number to a 2-digit number</li> <li>• Subtracting a 1-digit number from a 2-digit number</li> <li>• Subtraction as the</li> </ul> | <ul style="list-style-type: none"> <li>• Use of +, - and =</li> <li>• Use the 'make 10' strategy to add two 1-digit numbers</li> <li>• Reinforce 'count on' strategy to add two 1-digit numbers</li> <li>• Use 'count on' strategy to add 2-digit number to a 1-digit number resulting in 2-digit number within 20</li> <li>• Use 'add the ones' strategy resulting in 2-digit number within 20</li> <li>• Use 'subtract from the ones' &amp; 'subtract from 10' strategies</li> </ul> | <ul style="list-style-type: none"> <li>• Add, subtract</li> <li>• subtract from</li> <li>• take away</li> <li>• the same as, equal</li> <li>• How many are there altogether?</li> <li>• count back, count all</li> </ul>                                |

|                             |   |  |
|-----------------------------|---|--|
| reverse process of addition | <ul style="list-style-type: none"> <li>• Understand the relationship between addition and subtraction</li> <li>• Solve 1-step addition and subtraction word problems with pictures</li> </ul> | <ul style="list-style-type: none"> <li>• How many are left?</li> </ul> |
|-----------------------------|---|--|

| <p style="text-align: center;"><b>Picture Graphs</b></p> <p style="text-align: center;">Pupils will learn how to read and interpret data from picture graphs.</p>                           |   |   |
|---|---|---|
| Key Concepts  | Learning Objectives   | Math Vocabulary   |
| <ul style="list-style-type: none"> <li>• A picture graph is a means to represent data in an organized way</li> <li>• Meaningful information is obtained from interpreting graphs</li> </ul> | <ul style="list-style-type: none"> <li>• Organise, collect and create picture graphs</li> <li>• Interpret picture graphs in both horizontal and vertical forms</li> </ul> | <ul style="list-style-type: none"> <li>●greatest number, smallest number, same number</li> <li>●more, fewer</li> <li>●represents</li> <li>●scales</li> <li>●together</li> </ul> |

## Numbers to 100

Pupils will learn how to count, write and compare numbers up to 100.

| Key Concepts  | Learning Objectives   | Math Vocabulary  |
|---|---|--|
| <ul style="list-style-type: none"><li>• Numbers from 21 to 100 comprise various tens and a certain number of ones</li><li>• A hundred comprises 10 tens</li><li>• The relative value of a number can be known through comparing numbers</li></ul> | <ul style="list-style-type: none"><li>• Count up to 100 and tell the number of objects within 100</li><li>• Read and write the numbers up to 100 in numerals and words</li><li>• Recognise number notations and place values (tens, ones)</li><li>• Compare numbers up to 100 using math language such as 'greater than' or 'smaller than'</li><li>• Compare numbers in two or more sets using math language such as 'more than' or 'fewer than'</li><li>• Order numbers up to 100 from the smallest to the greatest and vice-versa</li><li>• Recognise number patterns</li></ul> | <ul style="list-style-type: none"><li>• Count by tens</li><li>• Ten, twenty, thirty, forty, fifty, sixty, seventy, eighty, ninety, one hundred</li><li>• 1 more</li><li>• ___ and ___ make ___</li><li>• tens, ones</li><li>• 1 more/less</li><li>• 2 more/less</li><li>• 10 more/less</li><li>• 1 more than ___ is ___</li><li>• 1 less than ___ is ___</li><li>• What is 1 more than ___</li><li>• What is 1 less than ___</li><li>• How many more ___ than ___</li><li>• How many fewer ___ than ___</li><li>• Greater than, smaller than</li><li>• More than, fewer than</li><li>• From the greatest/smallest to the smallest/greatest</li><li>• Equal, smaller than, greater than</li></ul> |

# 教学重点

一年级

科目：华文

第二学段


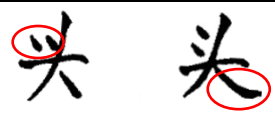






| 课文   | 句式  | 汉语拼音  | 识读字词  | 识写字                     |
|--|---|---|---|-------------------------|
| <p><b>第六课：这是我的学校</b></p> <p>我会：</p> <ul style="list-style-type: none"> <li>说学校场所和活动</li> <li>与他人就学校话题交谈</li> </ul> | <ul style="list-style-type: none"> <li>这是什么地方？<br/>这是……</li> <li>你要去哪里？<br/>我要去……</li> <li>你要去……做什么？<br/>我要去……</li> </ul> | <ul style="list-style-type: none"> <li>ia iao ian iang ie</li> <li>标调规则<br/>“没a找o、e”</li> </ul>           | 鸟、竹、田、苗、象、<br>家、刀、网、在、里、<br>上、下、大、小、来、<br>哭、笑、男、爷、姐 | 田、刀、在、<br>上、下、大、<br>小、来 |
| <p><b>第七课：我的东西不见了</b></p> <p>我会：</p> <ul style="list-style-type: none"> <li>说学习用品名称</li> <li>为自己或他人找寻失物</li> </ul> | <ul style="list-style-type: none"> <li>这是你的……吗？<br/>这是/不是我的……</li> <li>你的……是什么颜色的？<br/>我的……是……的。</li> <li></li> </ul>     | <ul style="list-style-type: none"> <li>ua uo uai uan uang</li> <li>标调规则<br/>“有a就标a<br/>没a找o、e”</li> </ul> | 果、开、瓜、火、花、<br>叶、面、关、朵、两、<br>片、画、笔、长、广、<br>多、少、床     | 开、火、关、<br>两、长、广、<br>多、少 |

|  |  |   |  |                        |
|--|--|---|--|------------------------|
| <p><b>第八课：我感冒了</b></p> <p>我会：</p> <ul style="list-style-type: none"> <li>• 说身体部分和常见病症</li> <li>• 询问他人身体有关情况</li> </ul> | <ul style="list-style-type: none"> <li>• 你怎么了？我.....</li> <li>• 你哪里不舒服？我.....</li> <li>• 你吃了药，好好休息，病就好了。</li> </ul>                          | <ul style="list-style-type: none"> <li>• ou ong ei en eng</li> </ul>                              | <p>目、舌、手、足、本、工厂、走、跑、飞、妹、门、看见、问、又、头、们、身体</p>    | <p>目、手、本、工、门、见、又、头</p> |
| <p><b>第九课：今天有体育课吗</b></p> <p>我会：</p> <ul style="list-style-type: none"> <li>• 说学习科目</li> <li>• 与他人就科目话题交谈</li> </ul>   | <ul style="list-style-type: none"> <li>• 今天有.....吗？今天有/没有.....</li> <li>• 今天有什么课？今天有.....</li> <li>• 你喜欢上什么课？</li> <li>• 我喜欢.....</li> </ul> | <ul style="list-style-type: none"> <li>• iu in ing iong</li> <li>• 标调规则<br/>“i、u并列标在后”</li> </ul> | <p>牛、井、虫、弓、贝、心、豆、六、支、条、九、粒、今、什么、华文、点、说、语</p>   | <p>牛、贝、六、支、九、什、么、文</p> |
| <p><b>第十课：课室里有什么</b></p> <p>我会：</p> <ul style="list-style-type: none"> <li>• 说课室里的物品名称</li> </ul>                      | <ul style="list-style-type: none"> <li>• 课室里有什么？课室里有.....，也有.....</li> <li>• （谁）（什么时候）（做什么）。</li> </ul>                                      | <ul style="list-style-type: none"> <li>• ui un  e  n  an</li> <li>• 整体认读音节yue yun yuan</li> </ul> | <p>月、天、地、风、雷、电、水、寸、方、正、反、白、好、坏、对、古、旧、有、没、云</p> | <p>月、天、水、寸、正、反、白、古</p> |

## 注意事项-汉语拼音书写

- 标调号规则: 有a就标a: xiCo (小)  
没a找o e: yMu (有)、 xuR (雪)  
i u并列标在后: huI (会)、 qiV (球)

## 注意事项-汉字书写

|    |   |  |   |   |
|----|---|--|---|---|
| 正确 | 手   | 头  | 心   | 少   |
| 错误 |    |    |    |    |
| 正确 | 水   | 也  | 具   | 在   |
| 错误 |  |  |  |  |

**P1 Malay Language Lesson Focus**  
**Term 2**  
**Week 1 – 10**

| TOPIK  | EJAAN  | PENILAIAN HOLISTIK   | LATIHAN BAHASA   |
|--|--|--|--|
| <ul style="list-style-type: none"> <li>● Unit 2 : Mari Kita Berkawan<br/>Kosa Kata</li> <p>Cth: bersarapan, naik kereta, berjalan kaki, naik bas, naik kereta api</p> <br/> <li>Kata Kerja</li> <p>Cth: mandi, pakai uniform, gosok gigi</p> <br/> <li>Imbuhan “ber”</li> <p>Cth: berbual, bergaduh, bersedih, berjoging, bermain</p> <br/> <li>Frasa &amp; Ayat - tentang kawan dan cerita “Plop!”</li> <br/> <li>● Unit 3 : Saya Boleh!<br/>Kosa Kata</li> </ul> | <p>Ejaan pada setiap hari Jumaat.</p><br><p>Kuiz Eja Tepat diadakan pada akhir penggal.</p><br><p>Sila rujuk senarai ejaan yang telah diberikan.</p> | <ul style="list-style-type: none"> <li>● Latihan / lembaran kerja</li> <br/> <li>● Lembaran kerja <ul style="list-style-type: none"> <li>- Melengkapkan ayat dengan perkataan(gambar)</li> <li>-Memadankan ayat dengan gambar</li> </ul> </li> <br/> <li>● Kefahaman Mendengar</li> <br/> <li>● Latihan Bersepadu - Bacaan lantang dan perbualan</li> <br/> <p>Murid dibimbing untuk latihan bersepadu</p> </ul> | <ul style="list-style-type: none"> <li>● Latihan Tambahan berdasarkan Unit</li> <br/> <li>● Latihan Tambahan Bahasa</li> </ul> |

Cth : hairan, makan,  
ternampak, sisa

Kata Kerja

Cth:  
mengemas,menyusun,  
menyimpan, melipat,  
menyangkut

Imbuhan “ter”

Cth : terjatuh, terkejut,  
ternampak, terpijak,  
tertarik

Frasa & Ayat - tentang  
kebersihan diri selepas  
makan dan cerita “Cimi”

- Unit 4 : Kenyangnya  
Kosa Kata

Cth : berwarna-warni,  
melayang, lukisan,  
melekat

Kata Adjektif

Cth : masam, manis,  
pedas

|  |   |   |                      |
|--|---|---|----------------------|
| <p>Imbuhan “me”</p> <p>Cth : melayang, melihat, melekat, melipat</p> <p>Frasa &amp; Ayat - Ayat tanya dan cerita “Naila”</p> <ul style="list-style-type: none"><li>● Buku Teks Cita 1A</li><li>● Buku Aktiviti Cita 1A</li></ul> |   |   |                      |
| <p><b>Nota :</b></p> <p>Murid boleh menggunakan kosa kata yang sesuai mengikut konteks</p>   | <p><b>Nota :</b></p> <p>Murid boleh mengeja 10 perkataan yang telah dipelajari.</p> | <p><b>Nota :</b></p> <p>Latihan/lembaran kerja akan diberikan untuk memantau pemahaman murid.</p> | <p><b>Nota :</b></p> |

**அட்மிரல்டி தொடக்கப்பள்ளி**  
**தொடக்கநிலை 1- தவணை 2**  
**பாடம் 7**

|                    |   |
|--------------------|---|
| கதை கேட்போம்       | <ul style="list-style-type: none"> <li>'நல்ல யோசனை' என்னும் கதை குறித்த தம் கருத்துகளையும் உணர்வுகளையும்பற்றிக் கலந்துரையாடுவர்.</li> <li>'அம்மா, அப்பா, அக்கா, அவர்' என்னும் சொற்களின் பொருளைப் புரிந்துகொண்டு அச்சொற்களைப் பயன்படுத்தித் தங்கள் கருத்துகளைக் கூறுவர்.</li> </ul>  |
| பாடி மகிழ்வோம்     | <ul style="list-style-type: none"> <li>'அம்மா அம்மா வருவாயே!' என்னும் பாடலின் பொருளைப் புரிந்துகொண்டு பாடி மகிழ்வர்; பாடலைப்பற்றிக் கலந்துரையாடுவர்.</li> </ul>   |
| படிப்போம்          | <ul style="list-style-type: none"> <li>'அ, ஆ' ஆகிய உயிரெழுத்துகளைச் சரியாக உச்சரிப்பர்.</li> <li>எழுத்துகளையும் சொற்களையும் சரியாக அடையாளங்காண்பர்; எழுத்துக்கூட்டிச் சரியாக உச்சரிப்பர்.</li> </ul>  |
| எழுதிப் பழகுவோம்   | <ul style="list-style-type: none"> <li>'அ, ஆ' ஆகிய உயிரெழுத்துகளின் வரிவடிவம் அறிந்து சரியாக எழுதுவர்.</li> </ul>   |
| பேசிப் பழகுவோம்    | <ul style="list-style-type: none"> <li>'நல்ல நண்பன்' என்னும் அசைவுப்படக் காட்சியையொட்டி அறிமுகப்படுத்தப்படும் பொருத்தமான சொற்களையும் சொற்றொடர்களையும் பயன்படுத்திப் பேச்சுத்தமிழில் பேசுவர்.</li> </ul>   |
| சொல்லிப் பழகுவோம்  | <ul style="list-style-type: none"> <li>'அ, ஆ' ஆகிய உயிரெழுத்துகளைச் சரியாக உச்சரிப்பர்.</li> <li>எழுத்துகளையும் சொற்களையும் சரியாக அடையாளங்காண்பர்; எழுத்துக்கூட்டிச் சரியாக உச்சரிப்பர்.</li> <li>கற்றுக்கொண்ட எழுத்துகளையும் சொற்களையும் நினைவுகூர்ந்து சரியாகப் படிப்பர்.</li> </ul>   |
| எழுத்துக்கூட்டல்   | <ul style="list-style-type: none"> <li>எழுத்துகளையும் சொற்களையும் நினைவுகூர்வர்; எழுத்துக்கூட்டிச் சொற்களைச் சரியாக எழுதுவர்.</li> </ul>  |
| படித்துப் பழகுவோம் | <ul style="list-style-type: none"> <li>'அ, ஆ' ஆகிய உயிரெழுத்துகளைச் சரியாக உச்சரிப்பர்.</li> <li>எழுத்துகளையும் சொற்களையும் தொடர்களையும் சரியாக அடையாளங்காண்பர்; எழுத்துக்கூட்டிச் சரியாக உச்சரிப்பர்.</li> <li>கற்றுக்கொண்ட எழுத்துகளையும் சொற்களையும் கொண்ட தொடர்களையும் வாக்கியங்களையும் சரியாகப் படிப்பர்.</li> </ul>   |
| பயிற்சி செய்வோம்   | <ul style="list-style-type: none"> <li>படத்தைப் பார்த்துச் சொல்லை அடையாளங்கண்டு அதில் விடுபட்டுள்ள எழுத்துகளை நிரப்புவர்.</li> <li>படத்தைப் பார்த்துச் சரியான சொல்லை அடையாளங்கண்டு அச்சொல்லைக்கொண்ட ஒட்டுவில்லையைத் தேர்ந்தெடுத்து ஒட்டுவர்.</li> <li>கொடுக்கப்பட்டுள்ள எழுத்துகளைக்கொண்டு இதுவரை கற்ற சொற்களை நினைவுகூர்ந்து சரியான சொல்லைக் கோட்டில் எழுதுவர்.</li> <li>பெட்டிக்குள் மறைந்திருக்கும் பொருள்களைக் கண்டுபிடித்துச் சொல்லை நினைவுகூர்ந்து கோட்டில் எழுதுவர்.</li> <li>வாக்கியத்தின் பொருளைப் புரிந்துகொண்டு சரியான படத்தோடு இணைப்பர்.</li> </ul> |
| கதை படிப்போம்      | <ul style="list-style-type: none"> <li>'அரசரும் கிரீடமும்' என்னும் கதையைப் படித்துவிட்டுக் கலந்துரையாடித் தங்கள் புரிந்துணர்வை வெளிப்படுத்துவர்.</li> <li>கிரீடத்தைப் பற்றிய சுவைத் தகவல்களை அறிந்துகொள்வதோடு காகிதக் கிரீடத்தைச் செய்வர்.</li> </ul>   |

பாடம் 8

|   |  |
|---|--|
| கதை கேட்போம்                            | <ul style="list-style-type: none"> <li>• 'அத்தையின் பரிசு' என்னும் கதை குறித்த தம் கருத்துகளையும் உணர்வுகளையும்பற்றிக் கலந்துரையாடுவர்.</li> <li>• 'நடனம்' என்னும் சொல்லின் பொருளைப் புரிந்துகொண்டு அச்சொல்லைப் பயன்படுத்தித் தங்கள் கருத்துகளைக் கூறுவர்.</li> <li>•</li> </ul>                     |
| கதை சொல்வோம்                            | <ul style="list-style-type: none"> <li>• கொடுக்கப்பட்டுள்ள 6 படங்களையும் பார்த்துக் கதையை நிரல்படக் கூறுவர்.</li> <li>• கதையைப் பற்றிய தம் கருத்துகளையும் உணர்வுகளையும்பற்றிக் கலந்துரையாடுவர்.</li> </ul>   |
| படிப்போம்                               | <ul style="list-style-type: none"> <li>• 'ன, ன், னா' ஆகிய எழுத்துகளைச் சரியாக உச்சரிப்பர்.</li> <li>• எழுத்துகளையும் சொற்களையும் சரியாக அடையாளங்காண்பர்; எழுத்துக்கூட்டிச் சரியாக உச்சரிப்பர்.</li> </ul>  |
| சொல்லிப் பழகுவோம்<br>படித்துப் பழகுவோம் | <ul style="list-style-type: none"> <li>• 'ன, ன், னா' ஆகிய எழுத்துகளைச் சரியாக உச்சரிப்பர்.</li> <li>• கற்றுக்கொண்ட எழுத்துகளையும் சொற்களையும் நினைவுகூர்ந்து சரியாக உச்சரிப்பர்.</li> <li>• கற்றுக்கொண்ட எழுத்துகளையும் சொற்களையும்கொண்ட தொடர்களையும் வாக்கியங்களையும் சரியாகப் படிப்பர்.</li> </ul> |
| எழுதிப் பழகுவோம்                        | <ul style="list-style-type: none"> <li>• 'ன, ன், னா' ஆகிய எழுத்துகளின் வரிவடிவம் அறிந்து சரியாக எழுதுவர்.</li> </ul>   |
| எழுத்துக்கூட்டல்                        | <ul style="list-style-type: none"> <li>• ஒலிவடிவத்தையும் வரிவடிவத்தையும் தொடர்புபடுத்திச் சொற்களைச் சரியாக எழுதுவர்.</li> </ul>  |
| பயிற்சி செய்வோம்                        | <ul style="list-style-type: none"> <li>• படத்தைப் பார்த்துச் சொற்களைக் கண்டுபிடித்துச் சரியான எண்ணை எழுதுவர்.</li> </ul>   |
|   | <ul style="list-style-type: none"> <li>• படத்தைப் பார்த்துச் சொற்களை அடையாளங்கண்டு அச்சொற்களில் விடுபட்டுள்ள எழுத்துகளை நிரப்புவர்.</li> </ul>   |
| கேட்டல் கருத்தறிதல்                     | <ul style="list-style-type: none"> <li>• ஒலிப்பகுதியைக் கேட்டுப் புரிந்துகொண்டு சரியான விடைக்குப் புட்குறியிடுவர்.</li> </ul>  |
| பயிற்சி செய்வோம்                        | <ul style="list-style-type: none"> <li>• படத்திற்குரிய சரியான சொல்லை அடையாளங்கண்டு எழுதுவர்.</li> </ul>  |
|   | <ul style="list-style-type: none"> <li>• படத்தைப் பார்த்து வாக்கியங்களை நிறைவுசெய்வர்.</li> </ul>  |

பாடம் 9

|   |   |
|---|---|
| கதை கேட்போம்                            | <ul style="list-style-type: none"> <li>'உண்டியல்' என்னும் கதை குறித்த தம் கருத்துகளையும் உணர்வுகளையும் பற்றிக் கலந்துரையாடுவர்.</li> <li>'மாணவன், பணம், அண்ணன், நண்பன்' ஆகிய சொற்களின் பொருளைப் புரிந்துகொண்டு அச்சொற்களைப் பயன்படுத்தித் தங்கள் கருத்துகளைக் கூறுவர்.</li> </ul> |
| பாடி மகிழ்வோம்                          | <ul style="list-style-type: none"> <li>'கதை சொல்லும் அண்ணன்' என்னும் பாடலின் பொருளைப் புரிந்துகொண்டு பாடி மகிழ்வர்; பாடலைப்பற்றிக் கலந்துரையாடுவர்.</li> </ul>  |
| படிப்போம்                               | <ul style="list-style-type: none"> <li>'ண, ண், ணா' ஆகிய எழுத்துகளைச் சரியாக உச்சரிப்பர்.</li> <li>எழுத்துகளையும் சொற்களையும் சரியாக அடையாளங்காண்பர்; எழுத்துக்கூட்டிச் சரியாக உச்சரிப்பர்.</li> </ul>   |
| சொல்லிப் பழகுவோம்<br>படித்துப் பழகுவோம் | <ul style="list-style-type: none"> <li>கற்றுக்கொண்ட எழுத்துகளையும் சொற்களையும் நினைவுகூர்ந்து சரியாகப் படிப்பர்.</li> <li>கற்றுக்கொண்ட எழுத்துகளையும் சொற்களையும் கொண்ட தொடர்களையும் வாக்கியங்களையும் சரியாகப் படிப்பர்.</li> </ul>   |
| எழுதிப் பழகுவோம்                        | <ul style="list-style-type: none"> <li>'ண, ண், ணா' ஆகிய எழுத்துகளின் வரிவடிவம் அறிந்து சரியாக எழுதுவர்.</li> </ul>  |
| பயிற்சி செய்வோம்                        | <ul style="list-style-type: none"> <li>கற்ற சொற்களை நினைவுகூர்ந்து அவற்றுக்குரிய படங்களை வட்டமிடுவர்.</li> </ul>  |
|   | <ul style="list-style-type: none"> <li>பாடத்தில் கற்ற சொற்களை நினைவுகூர்ந்து படத்துக்கேற்ற சொற்களை அடையாளங்கண்டு வட்டமிடுவர்; எழுதுவர்.</li> </ul>  |
|   | <ul style="list-style-type: none"> <li>படித்த சொற்களை நினைவுகூர்ந்து எழுத்துகளை முறைப்படுத்திச் சொல் உருவாக்குவர்.</li> </ul>   |
|   | <ul style="list-style-type: none"> <li>படித்த சொற்களை நினைவிற்கொண்டு படக்காட்சியைப் பார்த்து ஐந்து சொற்களை எழுதுவர்.</li> <li>வாக்கியத்தைப் புரிந்துகொண்டு விடுபட்ட சொல்லை நிரப்புவர்.</li> </ul>   |
| பேசிப் பழகுவோம்                         | <ul style="list-style-type: none"> <li>'பொருளைக் காட்டிப் பேசுவோம்' என்னும் அசைவுப்படக் காட்சியையொட்டி அறிமுகப்படுத்தப்படும் பொருத்தமான சொற்களையும் சொற்றொடர்களையும் பயன்படுத்திப் பேச்சுத்தமிழில் பேசுவர்.</li> </ul>  |
| கதை படிப்போம்                           | <ul style="list-style-type: none"> <li>'வண்ணம் பல வண்ணம்' என்னும் கதையைப் படித்துவிட்டுக் கலந்துரையாடித் தங்கள் புரிந்துணர்வை வெளிப்படுத்துவர்.</li> </ul>  |

பாடம் 10

|                     |  |
|---------------------|--|
| கதை கேட்போம்        | <ul style="list-style-type: none"> <li>'சிரி' என்னும் கதை குறித்த தம் கருத்துகளையும் உணர்வுகளையும்பற்றிக் கலந்துரையாடுவர்.</li> <li>'பல்' என்னும் சொல்லின் பொருளைப் புரிந்துகொண்டு அச்சொல்லைப் பயன்படுத்தித் தங்கள் கருத்துகளைக் கூறுவர்.</li> <li>பால் பற்களுக்கும் கடைவாய்ப் பற்களுக்கும் உள்ள வேறுபாடுகளைப்பற்றிப் பேசுவர்.</li> </ul>  |
| கலந்துரையாடுவோம்    | <ul style="list-style-type: none"> <li>வித்தியாசமான முடிவுகளைப்பற்றிக் கலந்துரையாடுவதன்வழிப் படைப்பாக்கச் சிந்தனையை வளர்த்துக்கொள்வர்.</li> </ul>  |
| படிப்போம்           | <ul style="list-style-type: none"> <li>'ல, ல், லா' ஆகிய எழுத்துகளைச் சரியாக உச்சரிப்பர்.</li> <li>எழுத்துகளையும் சொற்களையும் சரியாக அடையாளங்காண்பர்; எழுத்துக்கூட்டிச் சரியாக உச்சரிப்பர்.</li> </ul>  |
| சொல்லிப் பழகுவோம்   | <ul style="list-style-type: none"> <li>கற்றுக்கொண்ட எழுத்துகளையும் சொற்களையும் நினைவுகூர்ந்து சரியாகப் படிப்பர்.</li> </ul>  |
| படித்துப் பழகுவோம்  | <ul style="list-style-type: none"> <li>கற்றுக்கொண்ட எழுத்துகளையும் சொற்களையும்கொண்ட தொடர்களையும் வாக்கியங்களையும் அடையாளங்கண்டு சரியாகப் படிப்பர்.</li> </ul>  |
| எழுதிப் பழகுவோம்    | <ul style="list-style-type: none"> <li>'ல, ல், லா' ஆகிய எழுத்துகளின் வரிவடிவம் அறிந்து சரியாக எழுதுவர்.</li> </ul>   |
| எழுத்துக்கூட்டல்    | <ul style="list-style-type: none"> <li>மெய்ந்நிகர் தொழில்நுட்ப விளையாட்டின்வழிப் படித்த சொற்களைச் சரியாக அடையாளங்கண்டு சரியான உச்சரிப்புடன் படிக்கும் திறனைப் பெறுவர்.</li> <li>.</li> </ul>   |
| பயிற்சி செய்வோம்    | <ul style="list-style-type: none"> <li>சொற்களில் விடுபட்டுள்ள எழுத்துகளை அடையாளங்கண்டு எழுதுவர்.</li> <li>சொற்களுக்குரிய படங்களைத் தேர்ந்தெடுத்துச் சரியான எண்ணைக்கொண்ட ஒட்டுவில்லையை ஒட்டுவர்.</li> <li>பொருந்தக்கூடிய இரண்டு படங்களைக் கோடிட்டு இணைப்பர்; படத்துக்குரிய சரியான சொல்லை எழுதுவர்.</li> <li>சொற்களில் விடுபட்டுள்ள எழுத்துகளை அடையாளங்கண்டு நிரப்புவர்.</li> <li>தொடர்களில் விடுபட்ட சொற்களைப் பொருளுணர்ந்து நிரப்புவர்.</li> </ul> |
| கேட்டல் கருத்தறிதல் | <ul style="list-style-type: none"> <li>ஆசிரியர் கூறும் வாக்கியங்களை உற்றுக்கேட்டுச் சொல்லுக்கேற்ற பொருத்தமான படத்தை அடையாளங்கண்டு புகுறியிடுவர்.</li> </ul>  |

|                   |   |
|-------------------|---|
| கதை கேட்போம்      | <ul style="list-style-type: none"> <li>'மாய மாம்பழம்' கதை குறித்த தம் கருத்துகளையும் உணர்வுகளையும்பற்றிக் கலந்துரையாடுவர்.</li> <li>'மாம்பழம்' என்னும் சொல்லின் பொருளைப் புரிந்துகொண்டு அச்சொல்லைப் பயன்படுத்தித் தங்கள் கருத்துகளைக் கூறுவர்.</li> </ul> |
| பாடி மகிழ்வோம்    | <ul style="list-style-type: none"> <li>'மாம்பழம்' என்னும் பாடலின் பொருளைப் புரிந்துகொண்டு பாடி மகிழ்வர்; பாடலைப்பற்றிக் கலந்துரையாடுவர்.</li> </ul>   |
| படிப்போம்         | <ul style="list-style-type: none"> <li>'ள, ள், ளா, ழ, ழ், ழா' ஆகிய எழுத்துகளைச் சரியாக உச்சரிப்பர்.</li> <li>எழுத்துகளையும் சொற்களையும் சரியாக அடையாளங்காண்பர்; எழுத்துக்கூட்டிச் சரியாக உச்சரிப்பர்.</li> </ul>  |
| சொல்லிப் பழகுவோம் | <ul style="list-style-type: none"> <li>கற்றுக்கொண்ட எழுத்துகளையும் சொற்களையும் நினைவுகூர்ந்து சரியாகப் படிப்பர்.</li> </ul>   |
| தெரிந்துகொள்வோம்  | <ul style="list-style-type: none"> <li>ஒருமைச் சொற்களுக்குரிய பன்மைச் சொற்களைத் தெரிந்துகொண்டு படிப்பர்.</li> </ul>   |
| எழுதிப் பழகுவோம்  | <ul style="list-style-type: none"> <li>'ள, ள், ளா, ழ, ழ், ழா' ஆகிய எழுத்துகளின் வரிவடிவம் அறிந்து சரியாக எழுதுவர்.</li> </ul>   |
| பயிற்சி செய்வோம்  | <ul style="list-style-type: none"> <li>பாடத்தில் கற்ற சொற்களை நினைவுகூர்ந்து படத்துக்கேற்ற சொல்லை அடையாளங்கண்டு சரியான சொல் உள்ள கட்டத்தில் வண்ணமிடுவர்.</li> </ul>   |
|                   | <ul style="list-style-type: none"> <li>பாடத்தில் கற்ற சொற்களை நினைவுகூர்ந்து கட்டங்களில் விடுபட்ட எழுத்துகளை நிரப்புவர்.</li> </ul>   |
|                   | <ul style="list-style-type: none"> <li>கற்ற சொற்களை நினைவுகூர்ந்து கட்டங்களில் விடுபட்ட எழுத்துகளை நிரப்புவர்; வண்ணக் கட்டங்களிலுள்ள எழுத்துகளை எடுத்து எழுதிப் பெட்டிக்குள் இருக்கும் பொருளைக் கண்டுபிடிப்பர்.</li> </ul>                                |
|                   | <ul style="list-style-type: none"> <li>படித்த சொற்களில் விடுபட்ட எழுத்துகளை எழுதியபின் படங்களையும் சொல்லையும் பொருத்தமாக இணைப்பர்.</li> </ul>   |
|                   | <ul style="list-style-type: none"> <li>சொல்லை அதற்குரிய கட்டத்துடன் இணைத்தபின் சரியான படத்துக்குரிய ஒட்டுவில்லையை எடுத்து ஒட்டுவர்.</li> </ul>  |
| பேசிப் பழகுவோம்   | <ul style="list-style-type: none"> <li>'பல் சுகாதாரம்' என்னும் அசைவுப்படக் காட்சியையொட்டி அறிமுகப்படுத்தப்படும் பொருத்தமான சொற்களையும் சொற்றொடர்களையும் பயன்படுத்திப் பேச்சுத்தமிழில் பேசுவர்.</li> </ul>   |
| கதை படிப்போம்     | <ul style="list-style-type: none"> <li>'எங்கு ஒதுங்கும்?' என்னும் கதையைப் படித்துவிட்டுக் கலந்துரையாடித் தங்கள் புரிந்துணர்வை வெளிப்படுத்துவர்.</li> </ul>  |

பாடம் 12

|                     |  |
|---------------------|--|
| கதை கேட்போம்        | <ul style="list-style-type: none"> <li>• 'வால் எங்கே?' என்னும் கதை குறித்த தம் கருத்துகளையும் உணர்வுகளையும்பற்றிக் கலந்துரையாடுவர்.</li> <li>• 'நாய்' என்னும் சொல்லின் பொருளைப் புரிந்துகொண்டு அச்சொல்லைப் பயன்படுத்தித் தங்கள் கருத்துகளைக் கூறுவர்.</li> <li>• 'ஹச்சிக்கோ' நாயைப் பற்றிய தகவல்களை அறிந்துகொண்டு அதைப்பற்றி மேலும் கலந்துரையாடுவர்.</li> </ul>  |
| பாடி மகிழ்வோம்      | <ul style="list-style-type: none"> <li>• 'நாய்க்குட்டி' என்னும் பாடலின் பொருளைப் புரிந்துகொண்டு பாடி மகிழ்வர்; பாடலைப்பற்றிக் கலந்துரையாடுவர்.</li> </ul>  |
| படிப்போம்           | <ul style="list-style-type: none"> <li>• 'ய, ய், யா, ங, ங், ஙா' ஆகிய எழுத்துகளைச் சரியாக உச்சரிப்பர்.</li> <li>• எழுத்துகளையும் சொற்களையும் சரியாக அடையாளங்காண்பர்; எழுத்துக்கூட்டிச் சரியாக உச்சரிப்பர்.</li> </ul>   |
| சொல்லிப் பழகுவோம்   | <ul style="list-style-type: none"> <li>• கற்றுக்கொண்ட எழுத்துகளையும் சொற்களையும் நினைவுகூர்ந்து சரியாகப் படிப்பர்.</li> </ul>  |
| படித்துப் பழகுவோம்  | <ul style="list-style-type: none"> <li>• கற்றுக்கொண்ட எழுத்துகளையும் சொற்களையும்கொண்ட தொடர்களையும் வாக்கியங்களையும் அடையாளங்கண்டு சரியாகப் படிப்பர்.</li> </ul>  |
| தெரிந்துகொள்வோம்    | <ul style="list-style-type: none"> <li>• ஒருமைச் சொற்களுக்குரிய பன்மைச் சொற்களைத் தெரிந்துகொண்டு படிப்பர்.</li> </ul>  |
| எழுதிப் பழகுவோம்    | <ul style="list-style-type: none"> <li>• 'ய, ய், யா, ங, ங், ஙா' ஆகிய எழுத்துகளின் வரிவடிவம் அறிந்து சரியாக எழுதுவர்.</li> </ul>  |
| எழுத்துக்கூட்டல்    | <ul style="list-style-type: none"> <li>• படித்த சொற்களைப் பிழையின்றி எழுத்துக்கூட்டி எழுதுவர்.</li> </ul>  |
| பயிற்சி செய்வோம்    | <ul style="list-style-type: none"> <li>• படத்தைப் பார்த்துச் சொல்லை அடையாளங்கண்டு அதில் விடுபட்ட எழுத்துகளை நிரப்புவர்.</li> <li>• படங்களைப் பார்த்து ஒருமைச் சொல்லுக்குரிய பன்மைச் சொல்லைக் குறிக்கும் படத்துக்கு அருகே சரியான வண்ணத்தைக்கொண்ட ஒட்டுவில்லையை ஒட்டுவர்; ஒருமை-பன்மைச் சொற்களைச் சரியாக எழுதுவர்.</li> <li>• படத்தைப் பார்த்துச் சொல்லை அடையாளங்கண்டு விடுபட்ட எழுத்துகளை நிரப்புவர்.</li> <li>• படத்தைப் பார்த்து அதற்குரிய சொல்லை நினைவுகூர்ந்து எழுதுவர்; கடைசி எழுத்து வேறுபட்டிருக்கும் சொல்லுக்குரிய படத்தை அடையாளங்கண்டு வட்டமிடுவர்.</li> </ul> |
| நோக்கல் கருத்தறிதல் | <ul style="list-style-type: none"> <li>• கதைக்குரிய அசைவுப்படக் காட்சியைக் கவனமாகப் பார்த்து அதை நினைவில் நிறுத்திப் படங்களை நிரல்பட வரிசைப்படுத்துவர்.</li> </ul>   |

பாடம் 13

|   |   |
|---|---|
| கதை கேட்போம்                            | <ul style="list-style-type: none"> <li>• 'எப்படி உதவலாம்?' என்னும் கதை குறித்த தம் கருத்துகளையும் உணர்வுகளையும்பற்றிக் கலந்துரையாடுவர்.</li> <li>• 'கற்கள், மஞ்சள்' ஆகிய சொற்களின் பொருளைப் புரிந்துகொண்டு அச்சொற்களைப் பயன்படுத்தித் தங்கள் கருத்துகளைக் கூறுவர்.</li> </ul>   |
| பாடி மகிழ்வோம்                          | <ul style="list-style-type: none"> <li>• 'ஊஞ்சல்' என்னும் பாடலின் பொருளைப் புரிந்துகொண்டு பாடி மகிழ்வர்; பாடலைப்பற்றிக் கலந்துரையாடுவர்.</li> </ul>   |
| படிப்போம்                               | <ul style="list-style-type: none"> <li>• 'ஞ, ஞ, ஞா, ற, ற், றா' ஆகிய எழுத்துகளைச் சரியாக உச்சரிப்பர்.</li> <li>• எழுத்துகளையும் சொற்களையும் சரியாக அடையாளங்காண்பர்; எழுத்துக்கூட்டிச் சரியாக உச்சரிப்பர்.</li> </ul>   |
| சொல்லிப் பழகுவோம்<br>படித்துப் பழகுவோம் | <ul style="list-style-type: none"> <li>• 'ஞ, ஞ, ஞா, ற, ற், றா' ஆகிய எழுத்துகளைச் சரியாக உச்சரிப்பர்.</li> <li>• கற்றுக்கொண்ட எழுத்துகளையும் சொற்களையும் நினைவுகூர்ந்து சரியாகப் படிப்பர்.</li> <li>• கற்றுக்கொண்ட எழுத்துகளையும் சொற்களையும்கொண்ட தொடர்களையும் வாக்கியங்களையும் அடையாளங்கண்டு சரியாகப் படிப்பர்.</li> </ul> |
| பேசிப் பழகுவோம்                         | <ul style="list-style-type: none"> <li>• 'பள்ளி நூலகம்' என்னும் அசைவுப்படக் காட்சியையொட்டி அறிமுகப்படுத்தப்படும் பொருத்தமான சொற்களையும் சொற்றொடர்களையும் பயன்படுத்திப் பேச்சுத்தமிழில் பேசுவர்.</li> </ul>  |
| எழுதிப் பழகுவோம்                        | <ul style="list-style-type: none"> <li>• 'ஞ, ஞ, ஞா, ற, ற், றா' ஆகிய எழுத்துகளின் வரிவடிவம் அறிந்து சரியாக எழுதுவர்.</li> </ul>  |
| பயிற்சி செய்வோம்                        | <ul style="list-style-type: none"> <li>• படத்திற்குரிய சொல்லை அடையாளங்கண்டு அதில் விடுபட்டுள்ள எழுத்துகளைச் சரியாக நிரப்பி, சொல்லை எழுதுவர்.</li> <li>• படத்திற்கேற்ற சரியான சொல்லைத் தேர்ந்தெடுத்து எழுதுவர்.</li> </ul>   |
| பயிற்சி செய்வோம்                        | <ul style="list-style-type: none"> <li>• படத்திற்குரிய சொல்லை அடையாளங்கண்டு கொடுக்கப்பட்டுள்ள எழுத்துகளைக்கொண்டு சொல்லை உருவாக்கி எழுதுவர்.</li> <li>• படத்திற்கேற்ற சொல்லைச் சேர்த்து வாக்கியமாக எழுதுவர்.</li> </ul>  |
| கேட்டல் கருத்தறிதல்                     | <ul style="list-style-type: none"> <li>• 'கண்டுபிடி!' என்னும் கேட்டல் கருத்தறிதல் ஒலிப்பகுதியைக் கேட்டுப் படங்களுக்குரிய எண்களைச் சரியாகக் கண்டறிந்து அவற்றுக்குரிய ஒட்டுவில்லையை எடுத்து ஒட்டுவர்.</li> </ul>  |

